



MUNICIPIO DE KAUA
Estado de Yucatán
Estado de Flujos de Efectivo
Del 01/ene/2025 Al 30/sep./2025
(Cifras en Pesos)

Usr: supervisor
Rep: rptEstadoFlujosEfectivo

Fecha y hora de Impresión | 11/nov./2025
03:51 p. m.

Concepto	2025	2024
FLUJOS DE EFECTIVO DE LAS ACTIVIDADES DE OPERACIÓN		
ORIGEN	\$22,147,400.99	\$31,870,871.76
IMPUESTOS	\$70,420.11	\$101,568.00
CUOTAS Y APORTACIONES DE SEGURIDAD SOCIAL	\$0.00	\$0.00
CONTRIBUCIONES DE MEJORAS	\$0.00	\$0.00
DERECHOS	\$170,838.60	\$167,110.00
PRODUCTOS	\$490.27	\$0.00
APROVECHAMIENTOS	\$0.00	\$0.00
INGRESOS POR VENTA DE BIENES Y PRESTACIÓN DE SERVICIOS	\$0.00	\$0.00
PARTICIPACIONES Y APORTACIONES	\$21,638,337.98	\$29,944,824.79
TRANSFERENCIAS, ASIGNACIONES, SUBSIDIOS Y OTRA AYUDAS	\$0.00	\$0.00
OTROS ORIGENES DE OPERACIÓN	\$267,314.03	\$1,557,368.97
APLICACIÓN	\$13,946,703.95	\$20,833,223.25
SERVICIOS PERSONALES	\$6,894,001.00	\$8,178,991.45
MATERIALES Y SUMINISTROS	\$1,944,379.41	\$5,650,353.48
SERVICIOS GENERALES	\$4,344,373.54	\$5,721,853.98
TRANSFERENCIAS INTERNAS Y ASIGNACIONES AL SECTOR PÚBLICO	\$0.00	\$0.00
TRANSFERENCIAS AL RESTO DEL SECTOR PÚBLICO	\$0.00	\$0.00
SUBSIDIOS Y SUBVENCIONES	\$0.00	\$0.00
AYUDAS SOCIALES	\$759,950.00	\$1,282,024.34
PENSIONES Y JUBILACIONES	\$0.00	\$0.00
TRANSFERENCIAS A FIDEICOMISOS, MANDATOS Y OTROS ANALÓGOS	\$0.00	\$0.00
TRANSFERENCIAS A LA SEGURIDAD SOCIAL	\$0.00	\$0.00
DONATIVOS	\$0.00	\$0.00
TRANSFERENCIAS AL EXTERIOR	\$0.00	\$0.00
PARTICIPACIONES	\$0.00	\$0.00
APORTACIONES	\$0.00	\$0.00
CONVENIOS	\$0.00	\$0.00
OTRAS APLICACIONES DE OPERACIÓN	\$0.00	\$0.00
FLUJOS NETOS DE EFECTIVO POR ACTIVIDADES DE OPERACIÓN	\$8,200,697.04	\$11,037,648.51
FLUJOS DE EFECTIVO DE LAS ACTIVIDADES DE INVERSIÓN		
ORIGEN	\$0.00	\$0.00
BIENES INMUEBLES, INFRAESTRUCTURA Y CONSTRUCCIONES EN PROCESO	\$0.00	\$0.00
BIENES MUEBLES	\$0.00	\$0.00
OTROS ORIGENES DE INVERSIÓN	\$0.00	\$0.00
APLICACIÓN	\$5,187,085.80	\$10,081,118.46
BIENES INMUEBLES, INFRAESTRUCTURA Y CONSTRUCCIONES EN PROCESO	\$4,781,468.60	\$10,082,518.46
BIENES MUEBLES	\$405,617.20	\$18,600.00
OTRAS APLICACIONES DE INVERSIÓN	\$0.00	\$0.00
FLUJOS NETOS DE EFECTIVO POR ACTIVIDADES DE INVERSIÓN	-\$5,187,085.80	-\$10,081,118.46
FLUJOS DE EFECTIVO DE LAS ACTIVIDADES DE FINANCIAMIENTO		
ORIGEN	\$0.00	\$0.00
ENDEUDAMIENTO NETO	\$0.00	\$0.00
INTERNO	\$0.00	\$0.00
EXTERNO	\$0.00	\$0.00
OTROS ORIGENES DE FINANCIAMIENTO	\$0.00	\$0.00
APLICACIÓN	\$240,120.00	\$0.00
SERVICIOS DE LA DEUDA	\$0.00	\$0.00
INTERNO	\$0.00	\$0.00
EXTERNO	\$0.00	\$0.00
OTRAS APLICACIONES DE FINANCIAMIENTO	\$240,120.00	\$0.00
FLUJOS NETOS DE EFECTIVO POR ACTIVIDADES DE FINANCIAMIENTO	-\$240,120.00	\$0.00
INCREMENTO/DISMINUCIÓN NETA EN EL EFECTIVO Y EQUIVALENTES AL EFECTIVO	\$2,773,491.24	\$956,530.05
EFFECTIVO Y EQUIVALENTES AL EFECTIVO AL INICIO DEL EJERCICIO	\$1,007,790.73	\$51,260.68
EFFECTIVO Y EQUIVALENTES AL EFECTIVO AL FINAL DEL EJERCICIO	\$3,781,281.97	\$1,007,790.73



MUNICIPIO DE KAUA
Estado de Yucatán
Estado de Flujos de Efectivo
Del 01/ene/2025 Al 30/sep./2025
 (Cifras en Pesos)


Usr: supervisor
 Rep: rptEstadoFlujosEfectivo


Fecha y hora de Impresión | 11/nov./2025
 03:51 p. m.


Concepto	2025	2024
----------	------	------

"Bajo protesta de decir verdad declaramos que los Estados Financieros y sus notas, son razonablemente correctos y son responsabilidad del emisor".


 H. AYUNTAMIENTO
 PRESIDENCIA MUNICIPAL
 2024-2027
 KAUA, YUCATÁN


 C. CARLOS GUALBERTO CHAY CANUL
 PRESIDENTE MUNICIPAL


 H. AYUNTAMIENTO
 TESORERIA MUNICIPAL
 2024-2027
 KAUA, YUCATÁN


 C. ALEJANDRO KUYOC CHUC
 TESORERO MUNICIPAL


 H. AYUNTAMIENTO
 SECRETARIA MUNICIPAL
 2024-2027
 KAUA, YUCATÁN




 H. AYUNTAMIENTO
 SIINDICATURA MUNICIPAL
 2024-2027
 KAUA, YUCATÁN

